

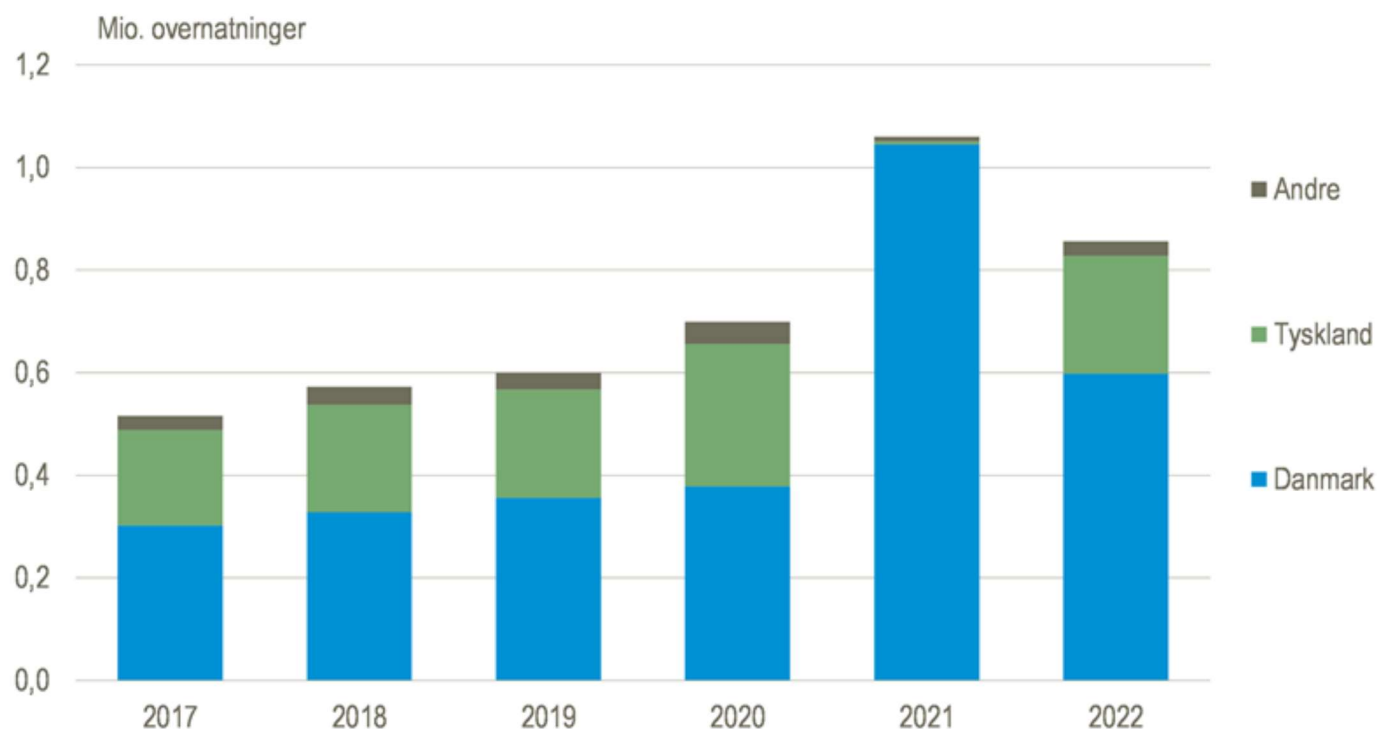
[Forside](#) > [Find statistik](#) > [Nyheder, analyser og publikationer](#) > [Nyt fra Danmarks Statistik](#)
> [Tyske gæster vender tilbage til feriehuse](#)

Tyske gæster vender tilbage til feriehuse

Feriehusudlejning februar 2022

Der var i alt 856.700 overnatninger i feriehusene i februar måned. Det er en nedgang på 19 pct. i forhold til februar 2021, som var speciel, da Danmark var ramt af markante COVID-19 restriktioner, som medførte, at der næsten ingen udenlandske gæster var i de danske feriehuse. Til gengæld var antallet af danske overnatninger ekseptionelt højt. I februar 2022 var der 598.800 danske overnatninger. Det er et fald på 43 pct. i forhold til 2021, men er stadig noget højere end før pandemien. Til gengæld vendte de udenlandske gæster tilbage til feriehuse. I alt var der 257.900 udenlandske overnatninger i februar 2022, hvoraf 228.700 var tyske.

Antal overnatninger i udlejede feriehuse i februar måned



Kilde: www.statistikbanken.dk/ferieh1

Højere bookingtal for resten af 2022 end på samme tidspunkt sidste år.

Der var ved udgangen af februar booket 418.300 husuger for resten af 2022. Det er en stigning på 15 pct. i forhold til samme tidspunkt i 2021. Stigningen skyldes primært, at de tyske bookinger er gået frem med 45 pct. Til gengæld er danskernes bookinger næsten halveret i forhold til sidste år. Stigningen i bookinger er at finde uden for højsæsonen, mens bookingerne i juli og august går en smule tilbage.

Øvrige overnatningsformer tilbage på niveauet før pandemien

Overnatninger hoteller, feriecentre, campingpladser og vandrerhjem mv. februar 2022 viser, at der på de øvrige kommercielle overnatningsformer var i alt 1,4 mio. overnatninger, hvoraf var 1,1 mio. overnatninger var danske. Det er første gang, at danske overnatninger runder 1 mio. i en februar måned.

Feriehusudlejning gennem danske udlejningsbureauer, faktiske tal

	Februar		Æn- dring	Januar-februar		Æn- dring
	2021	2022		2021	2022	
	1.000		pct.	1.000		pct.
Udlejede hus-uger	29,8	25,6	-14	43,2	44,4	3
Antal lejemaal	35,4	26,8	-24	50,6	44,5	-12
Overnatninger i alt	1 059,9	856,7	-19	1 492,9	1 450,5	-3
Danske	1 045,0	598,8	-43	1 453,1	831,5	-43
Udenlandske i alt	14,9	257,9	1626	39,8	619,1	1454
Svenske	0,3	0,8	209	0,8	1,7	129
Norske	0,1	1,9	1208	0,3	2,4	609
Tyske	6,6	228,7	3340	19,8	566,8	2759
Nederlandske	0,7	10,8	1380	1,9	17,2	798
Andre lande	7,2	15,8	120	17,0	30,9	82
	antal			antal		
Gns. personer pr. hus	5,1	4,8		4,9	4,7	
Gns. uger pr. lejemaal	0,8	1,0		0,9	1,0	

Kilde: www.statistikbanken.dk/ferieh1

Bookede husuger for resten af året fordelt på gæsternes nationalitet. Pr. ultimo februar

I alt	Danmark	Sverige	Norge	Tyskland
-------	---------	---------	-------	----------

	2021	2022	2021	2022	2021	2022	2021	2022	2021	2022	20
	1.000										
I alt	363,8	418,3	128,9	71,4	1,1	2,0	2,3	6,7	223,1	323,9	
Marts	21,4	29,0	19,8	7,4	0,0	0,0	0,0	0,1	1,3	20,6	
April	21,2	51,2	11,2	9,0	0,0	0,1	0,0	0,3	9,3	39,9	
Maj	41,9	51,6	10,2	8,1	0,1	0,2	0,1	0,2	29,7	40,1	
Juni	52,0	63,9	14,0	11,3	0,2	0,5	0,4	1,2	36,2	48,8	
Juli	82,6	74,7	49,1	22,0	0,4	0,8	1,4	4,3	30,1	45,2	
August	72,9	71,5	17,1	7,2	0,2	0,3	0,2	0,5	53,2	60,6	
September	35,9	41,6	4,3	3,6	0,1	0,1	0,0	0,1	31,0	37,1	
Oktober	24,5	25,3	2,0	1,6	0,0	0,0	0,0	0,0	22,2	23,4	
November	5,4	5,4	0,6	0,7	0,0	0,0	0,0	0,0	4,6	4,7	
December	6,1	4,1	0,5	0,6	0,0	0,0	0,0	0,0	5,4	3,4	

Kilde: www.statistikbanken.dk/ferieh2

Nyt fra Danmarks Statistik

13. april 2022 - Nr. 131

[Hent som PDF](#)

Næste udgivelse: 28. april 2022

Kontakt

[Paul Lubson](#), tlf. 39 17 35 42

[Majbrit Holst](#), tlf. 39 17 33 61

Statistikdokumentation

[Feriehusudlejning](#)

DEL SIDENS INDHOLD



Tabeller fra Statistikbanken

[Oversigt i Statistikbanken](#)

[Udlejning af feriehuse på månedsbasis](#)
gæstens nationalitet, enhed og periode

2004-2022 - Antal

Fremtidige bookede hus-uger, feriehus

gæstens nationalitet, fremtidig år og fremtidig måned

2025M01 2022M02 Antal

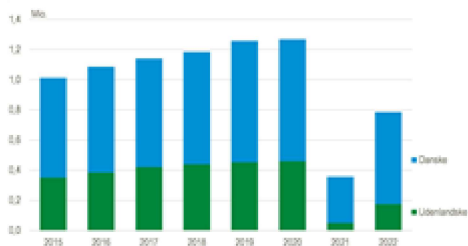
[Vis flere »](#)

Anden information

[Se mere på emnesiden](#)

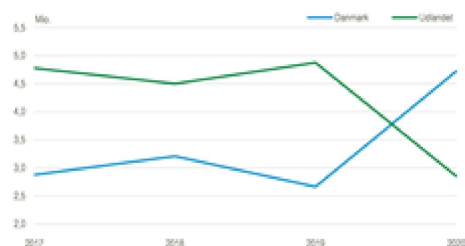
Seneste nyt om Overnatninger og rejser

10. marts 2022



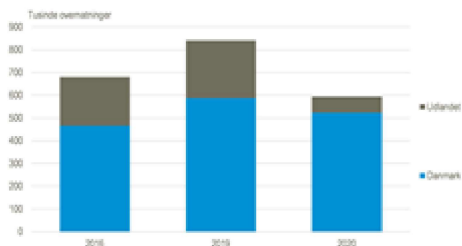
Udenlandske turister er på vej tilbage

29. juni 2021



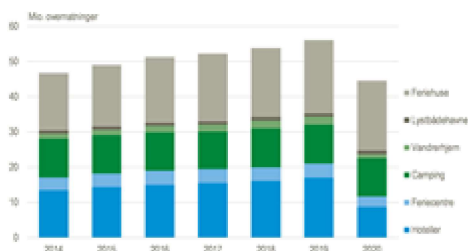
Rekord mange ferierejser i Danmark

27. maj 2021



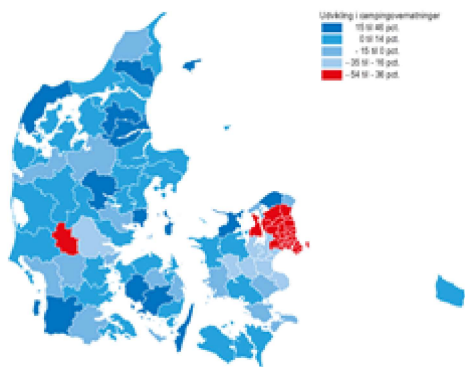
Mindre overnatningssteder klarede sig bedre i 2020

13. april 2021



COVID-19 sætter stopper for endnu et rekordår

3. november 2020



Campingturisme klarer sig godt trods afstandskrav

Danmarks Statistik
Sejrøgade 11
2100 København Ø
dst@dst.dk
39 17 39 17

Kontakt

[Abonnér på nyheder](#)

[Privatlivspolitik](#)

[Cookiepolitik](#)

[Tilgængelighedserklæring](#)

[Job og karriere](#)

[Spørg om statistik](#)

[Presse](#)

[Portal for Officiel Statistik](#)



[Twitter](#)



[LinkedIn](#)



[Print](#)



[Facebook](#)



[YouTube](#)



[English](#)